

### Mangueiras p/ Máquinas de Lavar



Código	Descrição	Mts.
<b>1/4</b>		
RT1FH0021	Termoplástica 1/4 F-F - 140 Bar	8
RT1ZNLC080B2P1R	Termoplástica 8 M - 140 Bar G 1/4 F-M 22x1,5 F ø14	8
RT1ZNLC080B5M1R	Termoplástica 8 M - 140 Bar G 1/4 F-M 22x1,5 F ø15	8
RT10D0016		8
RT10D0014	1/4 R1AT Ø14 (Tela aço) M22x1,5 F - 1/4F - 210 Bar	10
RT10D0015		15
RT10D0017		20
RT1ZNAC080X5M1R	1/4 R1AT Ø15 (Tela aço) M22x1,5 F - 1/4F - 210 Bar	8
RT1ZNAC200X5M1R		20
<b>3/8</b>		
RT100D721		8
RT100D722	5/16 R1AT (Tela aço) 3/8 F-F - 315 Bar	10
RT100D724		15
RT100D723		20
<b>M22x1,5</b>		
RT100D733		8
RT100D734	5/16 R1AT (Tela aço) M22x1,5 F-F - 315 Bar	10
RT100D736		15
RT100D735		20

### Filtros



RT1DR7175



RT3000880  
RT38105041



RT1235032



RT1DR7262



RT1DR7253



RT1DR1239

Código	Descrição
RT1DR7262	Filtro de água Small G 1/2 F-F
RT1DR7253	Elemento p/ filtro - RT1DR7262
RT1DR1239	Filtro de água G. 3/4 F - M
RT1DR7175	Filtro de água G. 1/2 F - F Latão
RT3000530	Filtro de água G. 3/4 F - F Latão
RT3000880	Filtro de água G. 1/2 F - F
RT38105041	Filtro de água G. 3/4 F - F
RT1235032	Filtro de água G. 3/4 F - F

### Motor 1200 W p/ Aspirador

MOTORASP



## Aspiradores



Código	Modelo	Nº Motores	Watts	Volts	Área Asp. m <sup>3</sup> /h	Capacidade (Lt)	Acessórios
RT1IB2017	PULITO 4	1 - By-pass	1500	230	237	26	36
RT1IB2018	PULITO 5	2 - By-pass	2800	230	475	62	38
RT1IB2019	PULITO 6	3 - By-pass	3500	230	710	62	38

## Acessórios p/ Aspiradores

Modelo	Tubo   Mts.	Ligação (Lado Aspirador)	Ligação (Lado Acessórios)	Punho	Bico Pato	Escova Redonda
PULITO 4	ZX.1007 36 mm - 4 m	CDR.1009	---	CDR.1006	CDR.1003	CDR.1002
PULITO 5	ZX.1004	CDR.1040	---	CDR.1543	CDR.1017	CDR.1016
PULITO 6	38 mm - 2,5m	CDR.1040	---	CDR.1543	CDR.1017	CDR.1016

Modelo	Escova p/ Tapetes	Redução p/ adaptar punho ao bico pato/ escova redonda	Tubo (2 p/ Aspirador)	Escova p/ pó Completa	Escova p/ Líquidos Completa	Escova Combinada
PULITO 4	CDR.1001	---	CDR.1004	CDR.1011+CDR.1013	CDR.1011+CDR.1014	CDR.1047
PULITO 5	---	CDR.1539	CDR.1540	CDR.1541	CDR.1542	---
PULITO 6	---	CDR.1539	CDR.1540	CDR.1541	CDR.1542	---

Modelo	Cesto	Filtro	Motor	Tubo   Mts.
PULITO 4	RT1SOT02861	RT1SOT02862	RT1SOT020047	CDR.1024 *
PULITO 5	RT1SOT02833	RT1SOT02845	RT1SOT020047	CDR.1025 *
PULITO 6	RT1SOT02833	RT1SOT02845	RT1SOT020047	CDR.1025 *

\* vende-se em rolos de 10 mts.


## Kit p/ Máquinas de Lavar Hobby - ø 14/15 mm



Código	Descrição
RT3907060	Pistola 970 Hobby - Entrada G 1/4 M - Saída M 22 x 1,5 F
RT39052_	1/2 Lança 970 c/ Powerjet - G M22 x 1,5 M
RT1ZNLC080B2P1R	Mangueira Termo Plástica 8 M - 140 Bar G 1/4 F-M 22x1,5 F ø14

Código	Descrição
RT3907060	Pistola 970 Hobby - Entrada G 1/4 M - Saída M 22 x 1,5 F
RT39052_	1/2 Lança 970 c/ Powerjet - G M22 x 1,5 M
RT1ZNLC080B5M1R	Mangueira Termo Plástica 8 M - 140 Bar G 1/4 F-M 22x1,5 F ø15

## Lança e Kit de Decapagem



Código	Descrição
RT3903160	Kit decapagem Hobby M 22x1,5 M - 035 Pressão: 125 bar



Código	Descrição
RT3903450	Kit decapagem Prof. M 22x1,5 M - 030 Pressão: 220 bar

## Punho 951 (Fixo)



Pressão máx.: 310 Bar  
Temp. máx.: 150°C  
Débito máx.: 30 L/min

Código	Entrada	Saída
RT3008800	G 3/8 F	G 1/4 F
RT3008860	M 22x1,5 M	G 1/4 F

## Punho 951 (c/ entrada Giratória)



Pressão máx.: 310 Bar  
Temp. máx.: 150°C  
Débito máx.: 30 L/min

Código	Entrada	Saída
RT3008830	G 3/8 F	G 1/4 F
RT3008870	M 22x1,5 M	G 1/4 F

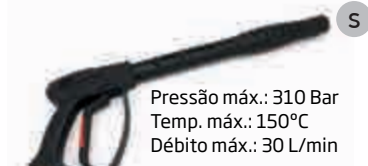
## Pistola 951 (c/ 1/2 Lança 181)



Pressão máx.: 310 Bar  
Temp. máx.: 150°C  
Débito máx.: 30 L/min

Código	Entrada	Saída
RT3908880	G 3/8 M	M 22 x 1,5 F
RT3908820	M 22x1,5 M	M 22 x 1,5 F

## Pistola 951 Giratório (c/ 1/2 Lança 181)



Pressão máx.: 310 Bar  
Temp. máx.: 150°C  
Débito máx.: 30 L/min

Código	Entrada	Saída
RT3908830	G 3/8 F	M 22 x 1,5 F
RT3908870	M 22x1,5 M	M 22 x 1,5 F

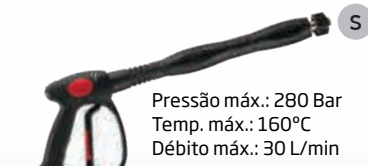
## Pistola 920 (c/ 1/2 Lança 161)



Pressão máx.: 280 Bar  
Temp. máx.: 120°C  
Débito máx.: 25 L/min

Código	Entrada	Saída
RT3909040	G 3/8 M	M 22 x 1,5 F

## Pistola MV925 (c/ extensão MV70)



Pressão máx.: 280 Bar  
Temp. máx.: 160°C  
Débito máx.: 30 L/min

Código	Entrada	Saída
RT3909060	M 22x1,5 M	M 22 x 1,5 F

## Lança 161 (c/ cabeça Idrojet 2 - 560mm) Lança (c/ cabeça Idrojet 2 - 470mm)



Pressão máx.: 210 Bar  
Temp. máx.: 150°C  
Débito máx.: 40 L/min

Código	Entrada	Bico
RT3009005	M 22x1,5 M	030
RT3009010	M 22x1,5 M	035
RT3009020	M 22x1,5 M	040
RT3009030	M 22x1,5 M	045
RT3009035	M 22x1,5 M	050
RT3009045	M 22x1,5 M	055
RT3009050	M 22x1,5 M	060



Pressão máx.: 210 Bar  
Temp. máx.: 150°C  
Débito máx.: 40 L/min

Código	Entrada	Bico
RT3001100	M 22x1,5 M	030
RT3001110	M 22x1,5 M	035
RT3001130	M 22x1,5 M	040
RT3001150	M 22x1,5 M	045
RT3001160	M 22x1,5 M	050
RT3001180	M 22x1,5 M	055
RT3001190	M 22x1,5 M	060

## Lança rotativa profissional (470mm)



Pressão máx.: 255 Bar  
Temp. máx.: 150°C  
Débito máx.: 40 L/min

Código	Entrada	Bico
RT3004400	M 22x1,5 M	030
RT3004410	M 22x1,5 M	035
RT3004420	M 22x1,5 M	040
RT3004430	M 22x1,5 M	045
RT3004440	M 22x1,5 M	050
RT3004450	M 22x1,5 M	055
RT3004470	M 22x1,5 M	060

## Lança rotativa profissional (560mm)



Pressão máx.: 255 Bar  
Temp. máx.: 150°C  
Débito máx.: 40 L/min

Código	Entrada	Bico
RT3009720	M 22x1,5 M	030
RT3009730	M 22x1,5 M	035
RT3009740	M 22x1,5 M	040
RT3009750	M 22x1,5 M	045
RT3009760	M 22x1,5 M	050
RT3009770	M 22x1,5 M	055
RT3009780	M 22x1,5 M	060

## Pistola 990



Pressão máx.: 220 Bar  
Temp. máx.: 60°C  
Débito máx.: 25 L/min

Código	Entrada	Saída
RT3902530	M 22 x 1,5 M	M 22 x 1,5 F

## Pistola 970 Hobby



Pressão máx.: 220 Bar  
Temp. máx.: 60°C  
Débito máx.: 25 L/min

Código	Entrada	Saída
RT3907060	G 1/4 M	M 22 x 1,5 F

## Lança 970 c/ Powerjet (420 mm)



Pressão máx.: 180 Bar  
Temp. máx.: 60°C

Código	Entrada	Bico
RT3905210	M 22 x 1,5 M	030
RT3905220	M 22 x 1,5 M	035
RT3905240	M 22 x 1,5 M	040

## Lança 970 rotativa Hobby (420 mm)



Pressão máx.: 160 Bar  
Temp. máx.: 60°C

Código	Entrada	Bico
RT3905410	M 22 x 1,5 M	030
RT3905420	M 22 x 1,5 M	035
RT3905430	M 22 x 1,5 M	040

## Cabeça Idrojet 2



Pressão máx.: 210 Bar  
Temp. máx.: 150°C

Código	Entrada	Bico
RT3008000	G 1/4 F	030
RT3008010	G 1/4 F	035
RT3008030	G 1/4 F	040
RT3008050	G 1/4 F	045
RT3008060	G 1/4 F	050
RT3008080	G 1/4 F	055
RT3008090	G 1/4 F	060

## Cabeças rotativas



Pressão máx.: 255 Bar Temp. máx.: 100°C

Código	Entrada	Bico
RT3007300	G 1/4 F	020
RT3007320	G 1/4 F	030
RT3007330	G 1/4 F	035
RT3007340	G 1/4 F	040
RT3007350	G 1/4 F	045
RT3007360	G 1/4 F	050
RT3007370	G 1/4 F	055
RT3007380	G 1/4 F	060
RT3007390	G 1/4 F	065



Pressão máx.: 310 Bar Temp. máx.: 100°C

Código	Entrada	Bico
RT3006500	G 1/4 F	030
RT3006505	G 1/4 F	035
RT3006510	G 1/4 F	040
RT3006515	G 1/4 F	045
RT3006520	G 1/4 F	050
RT3006525	G 1/4 F	055
RT3006530	G 1/4 F	060



Pressão máx.: 400 Bar Temp. máx.: 90°C

Código	Entrada	Bico
RT3006900	G 1/4 F	030
RT3006905	G 1/4 F	035
RT3006910	G 1/4 F	040
RT3006915	G 1/4 F	045
RT3006920	G 1/4 F	050
RT3006925	G 1/4 F	055
RT3006930	G 1/4 F	060

## Ligação Ø14



Código	Entrada	Saída
RT3003500	G 1/2 F	M 22 x 1,5 F
RT3003510	G 1/2 M	M 22 x 1,5 F
RT3003520	G 3/8 F	M 22 x 1,5 F
RT3003530	G 1/4 F	M 22 x 1,5 F
RT3003540	G 3/8 M	M 22 x 1,5 F
RT3003550	G 1/4 M	M 22 x 1,5 F

## Ligação Ø15




Código	Entrada	Saída
RT1DR7228	G 3/8 F	M 22 x 1,5 F
RT1DR7230	G 3/8 M	M 22 x 1,5 F
RT1DR7229	G 1/4 F	M 22 x 1,5 F
RT1FH0004	G 1/4 M	M 22 x 1,5 F

## Ligação Ø 14



Código	Entrada	Saída
RT3003600	G 1/2 F	M 22 x 1,5 M
RT3003610	G 1/2 M	M 22 x 1,5 M
RT3003620	G 3/8 F	M 22 x 1,5 M
RT3003630	G 1/4 F	M 22 x 1,5 M
RT3003640	G 3/8 M	M 22 x 1,5 M
RT3003650	G 1/4 M	M 22 x 1,5 M
RT3003660	M 22 x 1,5 M	M 22 x 1,5 M

## Ligação Ø14 - Longa



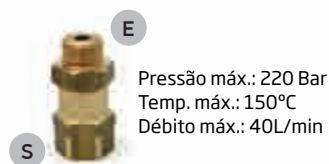
Código	Entrada	Saída
RT3710480	M 22 x 1,5 M	G 1/4 F

## Ligação Ø15



Código	Entrada	Saída
RT1DR7223	G 3/8 F	M 22 x 1,5 M
RT1DR7224	G 1/4 F	M 22 x 1,5 M
RT1DR7225	G 3/8 M	M 22 x 1,5 M
RT1DR7226	G 1/4 M	M 22 x 1,5 M
RT1DR7227	M 22 x 1,5 M	M 22 x 1,5 M

## Ligação Giratória



Código	Entrada	Saída
RT3006000	G 3/8 M	G 3/8 F
RT1DR7159	G 3/8 M	G 3/8 F